

## 8ο ΓΥΜΝΑΣΙΟ ΛΑΜΙΑΣ

Έλεγχος ροής εγγραφών μαθητών σε  
μάθημα στην Ηλεκτρονική Σχολική Τάξη  
(η-τάξη)

 [mail@8gym-lamias.fth.sch.gr](mailto:mail@8gym-lamias.fth.sch.gr)

 22310-25187

 <http://8gym-lamias.fth.sch.gr>

*επιμέλεια:*

**ΝΙΚΟΣ ΚΑΛΥΒΑΣ**

Καθηγητής Πληροφορικής (ΠΕ86)

8<sup>ο</sup> Γυμνασίου Λαμίας

[nikoskalyvas@gmail.com](mailto:nikoskalyvas@gmail.com)

ΜΑΡΤΙΟΣ 2020

# ΒΗΜΑ 1

Πληκτρολογείτε στο Chrome [eclass.sch.gr](https://eclass.sch.gr)

Αυτή είναι η αρχική σελίδα της **Ηλεκτρονικής Σχολικής Τάξης (η-τάξη)**

The screenshot shows the user interface of the eclass.sch.gr website. On the left, there is a dark sidebar menu with the following items: 'η·τάξη' (with a logo of books and a mouse), 'Βασικές Επιλογές', 'Μαθήματα', 'Εγγραφή', 'Εγχειρίδια', 'Σχετικά', 'Συχνές ερωτήσεις', and 'Επικοινωνία'. The main content area has a white header with the text 'Ηλεκτρονική Σχολική Τάξη (η-τάξη)'. Below the header is a large image of a classroom with rows of white desks and chairs. At the bottom, there is a white box with the text: 'Η υπηρεσία **Ηλεκτρονική Σχολική Τάξη (η-Τάξη)** απευθύνεται σε εκπαιδευτικούς και μαθητές, με στόχο τον εμπλουτισμό της κλασικής διδασκαλίας που πραγματοποιείται καθημερινά στο σχολείο, με σύγχρονα εργαλεία που ενδυναμώνουν τη διαδικασία της μάθησης'. To the right of this text is a logo for 'sch.gr' with the text 'Σύνδεση με λογαριασμό' next to it. Below the main text box, there is a yellow horizontal line and the text 'Αναζήτηση μαθημάτων' next to an icon of an open book and a magnifying glass.

# ΒΗΜΑ 2

Δεξιά βλέπετε ένα εικονίδιο για **Σύνδεση με λογαριασμό sch.gr**

Πατάτε εκεί


The screenshot shows the user interface of the 'η.τάξη' (Digital Classroom) website. On the left is a dark sidebar menu with the following items: 'Βασικές Επιλογές', 'Μαθήματα', 'Εγγραφή', 'Εγχειρίδια', 'Σχετικά', 'Συχνές ερωτήσεις', and 'Επικοινωνία'. The main content area has a header 'Ηλεκτρονική Σχολική Τάξη (η-τάξη)' above a background image of a classroom. Below the image is a text block: 'Η υπηρεσία Ηλεκτρονική Σχολική Τάξη (η-Τάξη) απευθύνεται σε εκπαιδευτικούς και μαθητές, με στόχο τον εμπλουτισμό της κλασικής διδασκαλίας που πραγματοποιείται καθημερινά στο σχολείο, με σύγχρονα εργαλεία που ενδυναμώνουν τη διαδικασία της μάθησης'. At the bottom, there is a section for 'Αναζήτηση μαθημάτων' with an icon of an open book and a magnifying glass. On the right side, there is a button with the text 'Σύνδεση με λογαριασμό sch.gr' and the 'sch.gr' logo. A red arrow points from the text 'Πατάτε εκεί' to this button.


# ΒΗΜΑ 3

Αμέσως μετά θα πρέπει να βάλετε το **Όνομα χρήστη** και τον **κωδικό** που έχετε στο **Πανελλήνιο Σχολικό Δίκτυο**.  
Και πατάτε [Σύνδεση](#)

## Υπηρεσία 'η-τ@ξη'

Η υπηρεσία Ηλεκτρονικής Διαχείρισης Τάξης 'η-τ@ξη' απευθύνεται σε εκπαιδευτικούς και μαθητές με στόχο την υποστήριξη της κλασικής διδασκαλίας και την ενίσχυση της διαδικασίας μάθησης που πραγματοποιείται καθημερινά μέσα στη σχολική τάξη.

 Όνομα χρήστη  
hikoskalyvas

 Κωδικός

Σύνδεση

 Ξεχάσατε τον κωδικό σας;

[Επισκόπηση συγκατάθεσης στοιχείων](#)

# ΒΗΜΑ 4

Η επόμενη οθόνη είναι η **ΑΡΧΙΚΗ ΣΑΣ ΟΘΟΝΗ** όταν θα μπαίνετε στην ηλεκτρονική σας τάξη. Εδώ βλέπετε **ΟΛΑ** τα μαθήματα που έχετε δημιουργήσει. Για να δούμε τη **ροή των εγγραφών από τους μαθητές μας σε κάποιο μάθημα** αρχικά επιλέγουμε το μάθημα αυτό π.χ. ΠΛΗΡΟΦΟΡΙΚΗ Α΄ ΓΥΜΝΑΣΙΟΥ

η·τάξη

Βασικές Επιλογές

Μαθήματα

Εγχειρίδια

Σχετικά

Συχνές ερωτήσεις

Επικοινωνία

Επιλογές Χρήστη

Χαρτοφυλάκιο

Χαρτοφυλάκιο χρήστη

Εγγραφή σε μάθημα

Δημιουργία μαθήματος

Τα μαθήματά μου

Όλα τα μαθήματα

Αναζήτηση...

Εισαγωγή στις Αρχές της Επιστήμης των Η/Υ - Β' ΛΥΚΕΙΟΥ (EL1286132)  
ΝΙΚΟΛΑΟΣ ΚΑΛΥΒΑΣ

ΠΛΗΡΟΦΟΡΙΚΗ Γ' ΓΥΜΝΑΣΙΟΥ (G1849118)  
ΝΙΚΟΛΑΟΣ ΚΑΛΥΒΑΣ

ΠΛΗΡΟΦΟΡΙΚΗ Β' ΓΥΜΝΑΣΙΟΥ (G1849117)  
ΝΙΚΟΛΑΟΣ ΚΑΛΥΒΑΣ

**ΠΛΗΡΟΦΟΡΙΚΗ Α' ΓΥΜΝΑΣΙΟΥ (G1849113)  
ΝΙΚΟΛΑΟΣ ΚΑΛΥΒΑΣ**

Το ημερολόγιό μου

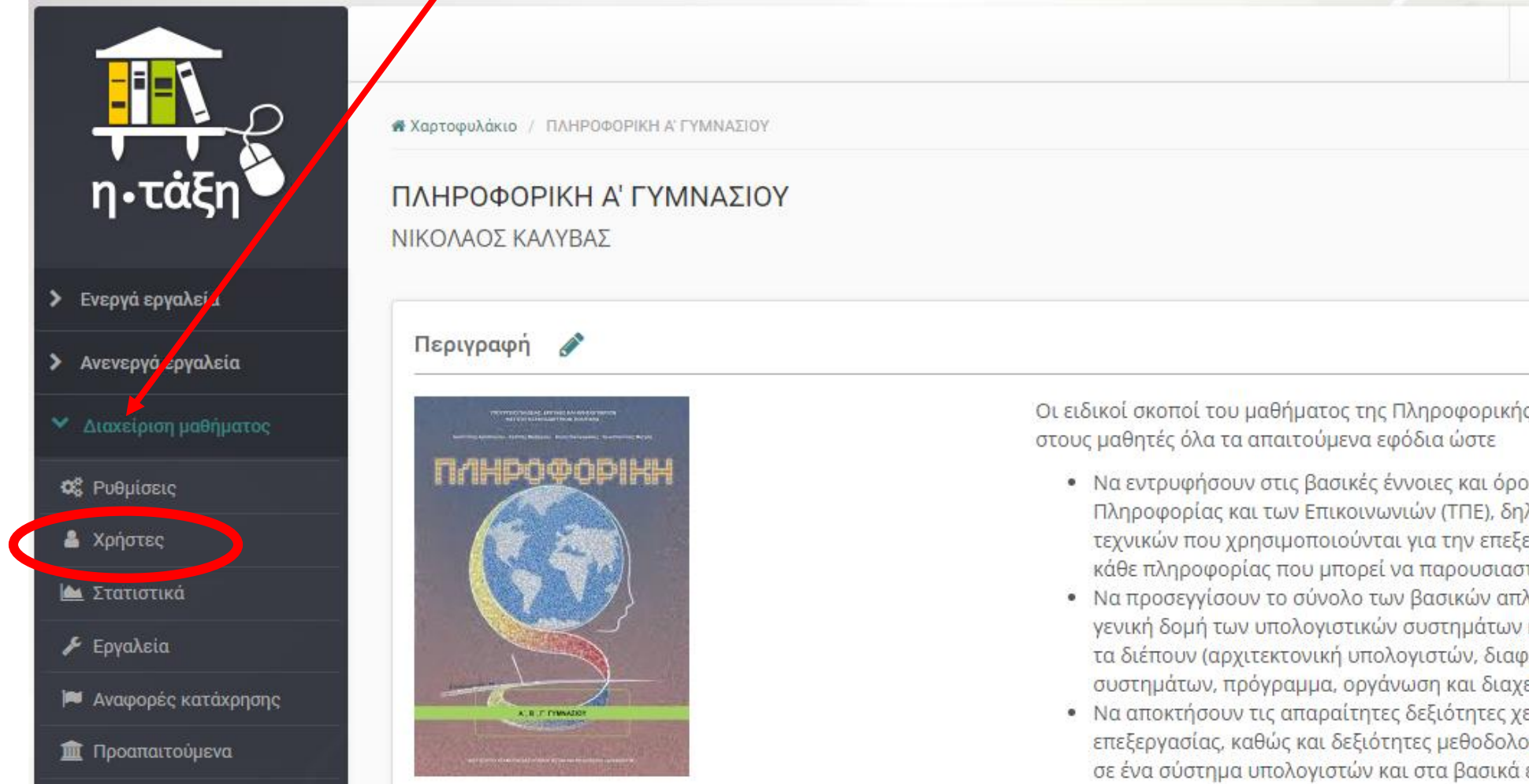
Μάρτιος 2020

Κυριακή	Δευτέρα	Τρίτη	Τετάρτη	Πέμπτη	Παρασκευή	Σάββατο
1	2	3	4	5	6	7
8	9	10	11	12	13	14
15	16	17	18	19	20	21
22	23	24	25	26	27	28
29	30	31				

Εβδομάδα 13


# ΒΗΜΑ 5


Στην επόμενη οθόνη εμφανίζεται το μάθημα που επιλέξαμε και αριστερά στο μενού επιλέγουμε **Διαχείριση μαθήματος** και μετά **Χρήστες**



Χαρτοφυλάκιο / ΠΛΗΡΟΦΟΡΙΚΗ Α' ΓΥΜΝΑΣΙΟΥ

ΠΛΗΡΟΦΟΡΙΚΗ Α' ΓΥΜΝΑΣΙΟΥ  
ΝΙΚΟΛΑΟΣ ΚΑΛΥΒΑΣ

Περιγραφή 



Οι ειδικοί σκοποί του μαθήματος της Πληροφορικής στους μαθητές όλα τα απαιτούμενα εφόδια ώστε

- Να εντρυφήσουν στις βασικές έννοιες και όροι Πληροφορίας και των Επικοινωνιών (ΤΠΕ), δηλ τεχνικών που χρησιμοποιούνται για την επεξεργασία κάθε πληροφορίας που μπορεί να παρουσιαστεί
- Να προσεγγίσουν το σύνολο των βασικών απλιγενική δομή των υπολογιστικών συστημάτων και τα διέπουν (αρχιτεκτονική υπολογιστών, διαφασυστημάτων, πρόγραμμα, οργάνωση και διαχείριση)
- Να αποκτήσουν τις απαραίτητες δεξιότητες χει επεξεργασίας, καθώς και δεξιότητες μεθοδολογίας σε ένα σύστημα υπολογιστών και στα βασικά ε

# ΒΗΜΑ 6

Στο σημείο αυτό έχουμε την πλήρη εικόνα για το ποιοι μαθητές του σχολείου έχουν κάνει εγγραφή στο συγκεκριμένο μάθημά μας. Δεξιά μπορούμε να διαγράψουμε κάποιον μαθητή (π.χ. μαθητής άλλης τάξης – το κρίνετε εσείς αν χρειάζεται)



η·τάξη

Ενεργά εργαλεία

Ανενεργά εργαλεία

Διαχείριση μαθήματος

Ρυθμίσεις

Χρήστες

Στατιστικά

Εργαλεία

Αναφορές κατάχρησης

Προαπαιτούμενα

Στατιστικά Μάθησης

ΠΛΗΡΟΦΟΡΙΚΗ Α' ΓΥΜΝΑΣΙΟΥ

Χρήστες

ενός χρήστη

πολλών χρηστών

Εμφάνισε 10 που διαθέτουν συνολικά

Όνομα, Username, Email

Όνοματεπώνυμο	Ρόλος	Ομάδα Χρηστών	Ημερομηνία εγγραφής	
 ΣΧΟΙΝΑΣ ΠΑΝΑΓΙΩΤΗΣ-ΕΥΘΥΜΙΟΣ schoinp@sch.gr	Μαθητής	-	25 Mar 2020	 
 ΜΠΟΝΑΚΗΣ ΠΑΝΑΓΙΩΤΗΣ bonakispa@sch.gr	Μαθητής	-	25 Mar 2020	 
 ΚΟΛΑΡΜΑΝΗΣ ΚΩΝΣΤΑΝΤΙΝΟΣ kolarmko@sch.gr	Μαθητής	-	23 Mar 2020	 
 ΚΑΡΑΚΩΣΤΑΣ ΠΑΝΤΕΛΗΣ karakpa@sch.gr	Μαθητής	-	25 Mar 2020	 
 ΚΑΛΥΒΑΣ ΝΙΚΟΛΑΟΣ nikoskalyvas@sch.gr	Εκπαιδευτικός, Υπεύθυνος Ομάδας	-	23 Mar 2020	 

# ΒΗΜΑ 7

Τέλος για να βγείτε από την ηλεκτρονική σας τάξη επιλέξτε πάνω δεξιά το κουμπί που γράφει το δικό σας όνομα χρήστη και μετά **Έξοδος**.

The screenshot shows a web application interface for a school. At the top right, a user profile bar displays the name 'nikoskalyvas'. A dropdown menu is open, listing various navigation options. The option 'Έξοδος' (Logout) is circled in red. The main content area shows a breadcrumb trail 'Χαρτοφυλάκιο / ΠΛΗΡΟΦΟΡΙΚΗ Α' ΓΥΜΝΑΣΙΟΥ / Χρήστες', the title 'ΠΛΗΡΟΦΟΡΙΚΗ Α' ΓΥΜΝΑΣΙΟΥ', and the section 'Χρήστες'. Below this, there is a filter for 'Εμφάνισε 10' items. A table lists users with columns for 'Όνοματεπώνυμο', 'Ρόλος', and 'Ομάδα Χρηστών'. The first user listed is 'ΣΧΟΙΝΑΣ ΠΑΝΑΓΙΩΤΗΣ-ΕΥΘΥΜΙΟΣ' with the role 'Μαθητής'.

Όνοματεπώνυμο	Ρόλος	Ομάδα Χρηστών
ΣΧΟΙΝΑΣ ΠΑΝΑΓΙΩΤΗΣ-ΕΥΘΥΜΙΟΣ schoinp@sch.gr	Μαθητής	-
ΜΠΟΝΑΚΗΣ ΠΑΝΑΓΙΩΤΗΣ bonakispa@sch.gr	Μαθητής	-



*Αργότερα θα ακολουθήσουν οδηγίες για το πως  
εγγράφουμε στο μάθημα μαθητές όταν  
αποφασίσουμε να το κλειδώσουμε*